

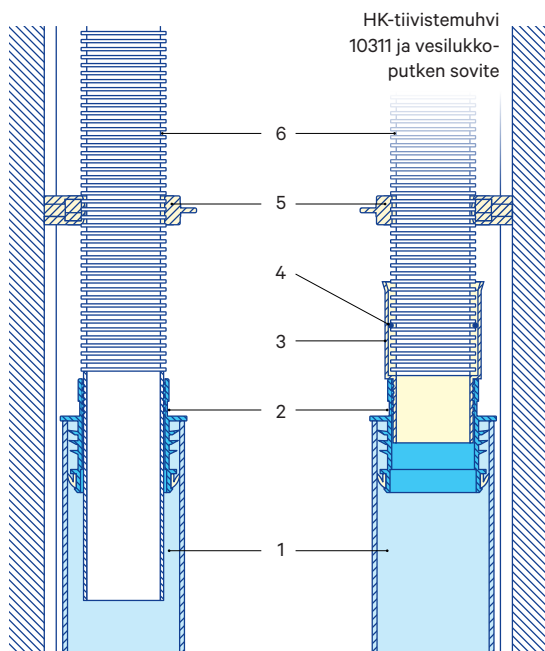
# Merika® HK-tiivistemuhvin 70/50 asennusohje eri putkityypeille Merika nro 10311

Käytä  
liukuainetta  
tarvittaessa.

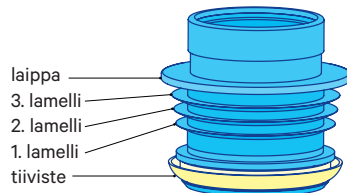
**Pesupöydän/pesualtaan taipuisa vesilukkoputki  
on aina kannakoitava kannakointipitimellä.**

## Numeroiden selitykset:

1. Putki
2. HK-tiivistemuhvi,  
Merika 10311
3. Sovitekappale
4. O-rengas
5. Kannakointipidin  
Merika 10001
6. Vesilukkoputki




## Merika nro 10311




## Desibeliputki 75 x 3,8

Painetaan  
2. lamelliin asti.



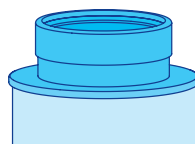
## PVC-putki 75 x 3,6

Painetaan  
3. lamelliin asti.



## PP-putki 75 x 2,8

Painetaan  
laippaan asti.



Tämän lisäksi asennuksessa on noudatettava Ympäristöministeriön asetuksia 782/2017 rakennusten kosteusteknisestä toimivuudesta ja 63/2023 rakennusten vesi- ja viemärilaitteistoista.



**Meriser Oy**  
Kauppatie 2, 29900 Merikarvia  
p. 0207 189 810  
[www.merika.fi](http://www.merika.fi), [merika@meriser.fi](mailto:merika@meriser.fi)



20240919

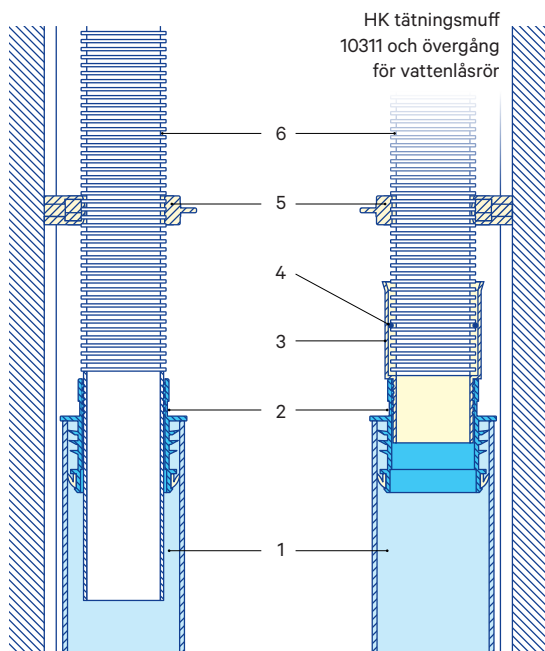
# Installationsanvisning för Merika® HK tätningssmuff 70/50 för olika rörtyper Merika nr 10311

Använd  
glidmedel  
vid behov.

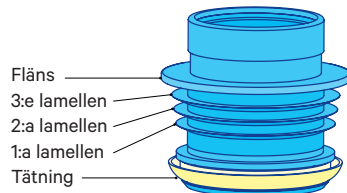
**Tvättbordets/tvättställets flexibla vattenlåsror  
måste alltid stöttas med en stödkonsol.**

## Sifferförklaring:

1. Rör
2. HK tätningssmuff,  
Merika 10311
3. Övergång
4. O-ring
5. Stödkonsol  
Merika 10001
6. Vattenlåsror




## Merika nr 10311




## Decibelrör 75 x 3,8

Trycks ner  
till 2:a lamellen.



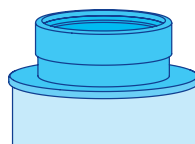
## PVC-rör 75 x 3,6

Trycks ner  
till 3:e lamellen.



## PP-rör 75 x 2,8

Trycks ner  
till flänsen.



Utöver dessa anvisningar vid monteringen skall bestämmelserna i Miljöministeriets förordning 782/2017 om byggnaders fuktekniska funktion och 63/2023 om byggnaders vatten- och avloppinstallationer följas.



**Meriser Oy**  
Kauppatie 2, 29900 Merikarvia  
tel. 0207 189 810  
[www.merika.fi](http://www.merika.fi), [merika@meriser.fi](mailto:merika@meriser.fi)



20240919